

# 家具の呼び名

## ～テーブル・デスク編～

欲しい家具があるけれど、名称がわからなくて探し出せないなんてことはありませんか? コンソールテーブルやネストテーブル、ライティングビューローなど見たことがあってもその呼び名がわからない家具の数々。今回はテーブルとデスクの呼び名をご紹介します。

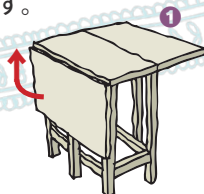


### ♣ エクステンションテーブル

天板のサイズを変えられる伸長式テーブルです。

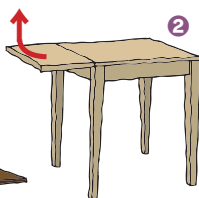
#### ① ゲートレッグテーブル

3つに分かれた天板の両サイドが拡張板で、脚に沿って垂れ下がるタイプ。拡張板を持ち上げて脚を回転させて支えます。



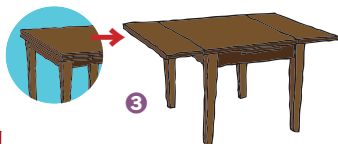
#### ② バタフライテーブル

天板部分が折りたたみ可能なテーブル。必要に応じて広げたりたたんだりして使います。



#### ③ ドローリーフテーブル

天板の下に備えられた予備の天板を引き出して広げます。



### ♥ その他


#### ⑩ ライティングビューロー

書き机と戸棚(ビューロー)を組み合わせた家具。書き物をする時は天板を手前におろします。



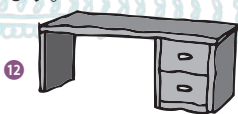
#### ⑪ ビストロテーブル

円形の天板に1本脚がついた小さなテーブル。



#### ⑫ 片そで机

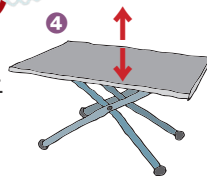
天板の片側に引き出しがついた机。他にそで机、両そで机があります。



### ◆ リフティングテーブル

#### ④ 高さを変えることができるテーブルです。

用途によって最適な高さに調節して、ダイニングテーブルや作業机などに使われます。




### ♠ 補助的なテーブル

さまざまな用途にあわせて使うテーブルです。

#### ⑤ コンソールテーブル

壁につけて置く小さな装飾テーブル。花瓶や銅像を飾る台として18世紀初頭に登場。



#### ⑥ サイドテーブル

ソファやチェアなどの横に置く補助テーブル。

#### ⑦ トレーテーブル



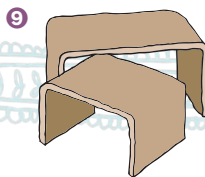

折りたたみ式の脚部にトレーをのせるテーブル。

#### ⑧ ナイトテーブル

サイドテーブルの一種で、ベッドヘッド側に置いて使います。

#### ⑨ ネストテーブル

同じデザインでサイズ違いのテーブルで入れ子のように収納でき、補助的に使います。



『301号「輸入家具」個人輸入・購入の注意点!』『241号家具のお手入れ図鑑』『203号不揃いの家具を美しく見せる』『175号家具の配置』もあわせてご覧ください。

まだまだあります **バックナンバー**。詳しくは「住まいの宝箱」HPの〈お困りキーワードでサイト内検索!   〉で!