

今どき、お掃除グッズ

大掃除の季節がやってきました。日頃からやっておけばよかったと、毎年反省する方も多いのでは?そこで今回は日頃から楽しんでできる、今どきのお掃除グッズを紹介します。

グッズその1/窓

内側の窓を拭くだけで外側の窓も拭ける効率的な「両面ガラスクリーナー」。


ガラス越しにふたつのパッドを強力マグネットにくっつけて、内側と外側を一気に掃除します。片面の作業で両面ができるので効率的。さらに、今まで身を乗り出して拭いていた窓や手が届かなかった場所も内側から拭けるのでとっても安全です。落下防止のバンド付きで落下の心配ありません。さらに付属の網戸用アタッチメントで、網戸の掃除もできます。



グッズその2/窓

窓掃除ロボット「WINBOT(ウィンボット)」ついに登場、除去率96%の掃除能力!


さらに家電好きの方にはこちら!窓ガラスにセットするだけであなたの代わりに働きます(落下防止の安全ロープ付き)。専用の洗浄液を吹きかけたスーパークリーニングパッドで汚れを吸着、内蔵ワイパーで拭き取り、後方のパッドで乾かします。スタート時に窓のサイズを認知し効率的に掃除、汚れを96%除去。ガラスのドアや鏡の掃除もできる優れものです。



グッズその3/床

ミニロボット掃除機
マイクロファイバーモップボール。

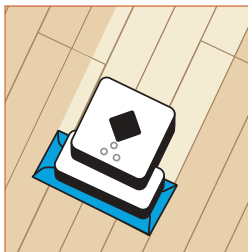
掃除グッズとして人気の素材「マイクロファイバー」を採用した可愛いボール型の自走式モップ。床に落ちているホコリや髪、ペットの毛を自動でコロコロと転がりながら吸着します。テーブルの下や、掃除がしにくいベッドの下、高さ14cm以上のソファの下も入り込んで掃除します。



グッズその4/床

拭き掃除ができるお掃除ロボット
「Braava(ブラーバ)」が登場!

お掃除ロボット「ルンバ」を作ったiRobot社の「ブラーバ」は、自動で水拭きと乾拭きをしてくれるお掃除ロボット。コンパクトで軽量、しかも静音設計。ホコリが溜まりやすい壁際はもちろんイスの下もスイスイ。各種センサーでお部屋を記憶し、床全体をくまなく確実に掃除します。



グッズその5/風呂

お風呂にポンと入れるだけで、湯垢をお掃除「アカパックン」。

河童やくまもんの形をした「アカパックン」を、お風呂にポンと入れるだけ。湯垢を吸着しお湯の汚れを軽減、衛生的に保ちます。湯垢が減るので浴槽内に湯垢が付着せず、お掃除もらくちん。ボールは四層構造で、タンカーの重油流出事故などの際に使用される、信頼性の高いものです。



※今回紹介した商品はほんの一部で、便利な新商品も次々に発売されています。年末は、今どきのお掃除グッズで楽しくお掃除しましょう。

バックナンバー

『333号ベランダ掃除の裏ワザ』『326号手作り万能洗剤で大掃除』『317号毎日ほんの5分で終了!ながら・ついで掃除法』『302号見落としがちな掃除の盲点』『296号水回りの湿気を撃退、らくらく掃除術』もあわせてご覧ください。

まだまだあります **バックナンバー**。詳しくは「住まいの宝箱」HPの〈お困りキーワードでサイト内検索! 〉で!

上村建設

<http://www.e-uemura.jp>

住まいの宝箱

<http://www.e-juutaku.com>

賃貸物件をお探しの方は

<http://www.happy-house.co.jp>

★詳しいお問い合わせは各支店まで。電話番号は裏面をご覧ください。