



冬でも楽しめる ガーデニング



これから冬が近づくと、花や緑が少なくなっていきます。そこで、おすすめするのが冬でも楽しめるガーデニング。暮らしに彩りを与えてくれるガーデニングを楽しみませんか。



寒さに強く冬の間にも花をつける、
パンジーやビオラ

これからの季節植えるのにおすすめなのが、パンジーとビオラです。寒さに強く、冬の間にも花をつけます。特に、パンジーは寒さにあたるとうねが発達し、春になると地上の葉や茎も一気に成長します。また、ガーデンシクラメンも耐寒性があるので、庭やベランダで育てられます。

プランターで育てる場合は、市販の培養土を使うと手軽です。肥料を混ぜ込み、土の表面にたっぷりの水を。年が明けて花が咲きはじめたら追肥をしましょう。日当たりのよい所に置くと、順調に育ちます。



これからの季節は、
葉物野菜が育てやすい

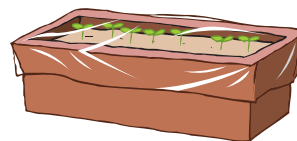
プランターなどを使って葉物の野菜を育てるには、まず発芽させることが大事です。11月下旬（温暖地）でも、種をまいて水をやりラップをかけて保温すれば時間はかかりますが発芽します。芽が出たら間引き後をめどにラップを外します。

春や夏に比べて育ちは遅いものの、病気や虫の害が少なく、水やりも少なく済み、手入れが楽なのがこの時期です。葉物野菜のミックス（芥子菜・小松菜など）などの種も売っているので、いろいろ選んでみては。



室内におすすめは、
ミニタイプのラン

オンシジウム、ファレノプシス、デンドロビウムなどのミニタイプのランは、室内におすすめです。昼と夜の温度差が大きい環境が苦手なので、窓際であれば窓から少し離して置きましょう。明るい玄関先や洗面所でも大丈夫。ただ暖かすぎるとしおれてしまいます。冬にいろいろな種類が出回ります。



バックナンバー

『297号 グリーンの活用法』『活用法282号 花の生け方』『261号 ハイロカルチャーのすすめ』『246号 ベランダ菜園でおいしい野菜づくり』『226号 草盆栽で涼しげな部屋づくり』『185号 ベランダに緑のある暮らし』もあわせてご覧ください。

まだまだあります **バックナンバー**。詳しくは「住まいの宝箱」HPの〈お困りキーワードでサイト内検索！ **ガーデニング** 検索〉で！

上村建設

<http://www.e-uemura.jp>

住まいの宝箱

<http://www.e-juutaku.com>

★詳しいお問い合わせは各支店まで。電話番号は裏面をご覧ください。

賃貸物件をお探しの方は

<http://www.happy-house.co.jp>